

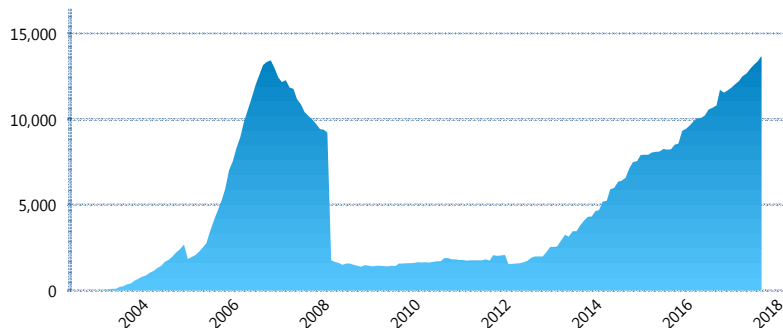
I. INFORMACIÓN FINANCIERA

I) Detalles del Fondo

Detalles del Fondo	
Razón Social	Siefore Azteca, S.A. de C.V.
Inicio de Operaciones	17/03/2003
Tipo de Fondo	Básica
Clave Bolsa	AZTBAS2
Activos Administrados *	13,714
ISIN	MX54AZ010022
Comisión Anual	1.10%
Administrador	Afore Azteca, S. A. de C. V.
Director General	C. Sr. Eduardo Benigno Parra Ruiz
Presidente del Consejo	Ricardo Benjamín Salinas Pliego

Activos Administrados *

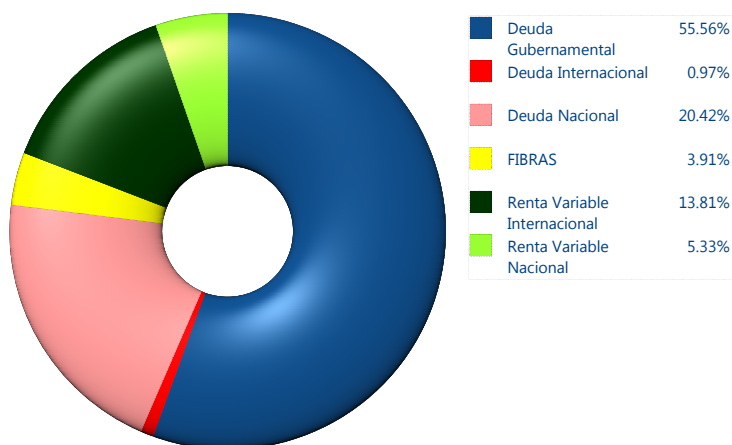
\$13,714



*Cifras en millones de pesos

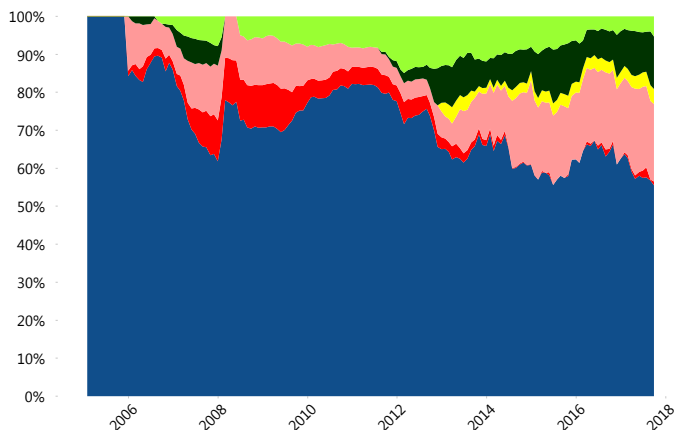
Contiene el efecto de fusiones, cortes transversales y transferencias por edad. Para mayor información consultar: <http://www.consar.gob.mx/gobmx/Aplicativo/Factsheets/EC/ECSAR.pdf>

II) Inversiones



Tipo de Instrumento		Azteca (SB2)	Sistema Básicas 2**
Renta Variable Nacional	Renta Variable Nacional	5.33%	5.91%
	Total	5.33%	5.91%
Renta Variable Internacional	Renta Variable Internacional	13.81%	13.83%
	Total	13.81%	13.83%
Mercancías	Mercancías	0.00%	0.29%
	Total	0.00%	0.29%
FIBRAS	FIBRAS	3.91%	2.02%
	Total	3.91%	2.02%
Estructurado	Estructurados	0.00%	4.48%
	Total	0.00%	4.48%
Deuda Nacional	Aerolíneas	0.00%	0.01%
	Alimentos	0.40%	0.37%
	Automotriz	0.22%	0.10%
	Banca de Desarrollo	0.37%	2.01%
	Bancario	0.89%	1.47%
	Bebidas	0.64%	0.72%
	Cemento	0.00%	0.04%
	Centros Comerciales	0.00%	0.07%
	Consumo	0.00%	0.33%
	Deuda CP	0.07%	0.00%
	Empresas Productivas del Estado	5.39%	3.02%
	Estados	0.85%	0.69%
	Europesos	0.20%	3.39%
	Grupos Industriales	0.41%	0.58%
	Infraestructura	2.73%	3.28%
	Otros	0.19%	1.00%
	Papel	0.00%	0.13%
Serv. Financieros	5.51%	0.43%	
Siderúrgica	0.26%	0.00%	
Telecom	1.08%	1.38%	
Transporte	0.00%	0.48%	
Vivienda	1.21%	1.80%	
Total	20.42%	21.28%	
Deuda Internacional	Deuda Internacional	0.97%	1.04%
	Total	0.97%	1.04%
Deuda Gubernamental	BONDES	7.15%	0.57%
	BONOS	9.93%	12.07%
	BPA182	0.00%	0.00%
	CBIC	1.11%	3.77%
	CETES	5.23%	6.49%
	REPORTO	3.87%	1.72%
	UDIBONO	27.97%	25.68%
	UMS	0.30%	0.83%
	Total	55.56%	51.14%
	Total	100.00%	100.00%

Evolución de Inversiones



**Considera las inversiones de todo el grupo de SIEFORES Básicas 2
Cifras al cierre de septiembre de 2017

III) Desempeño

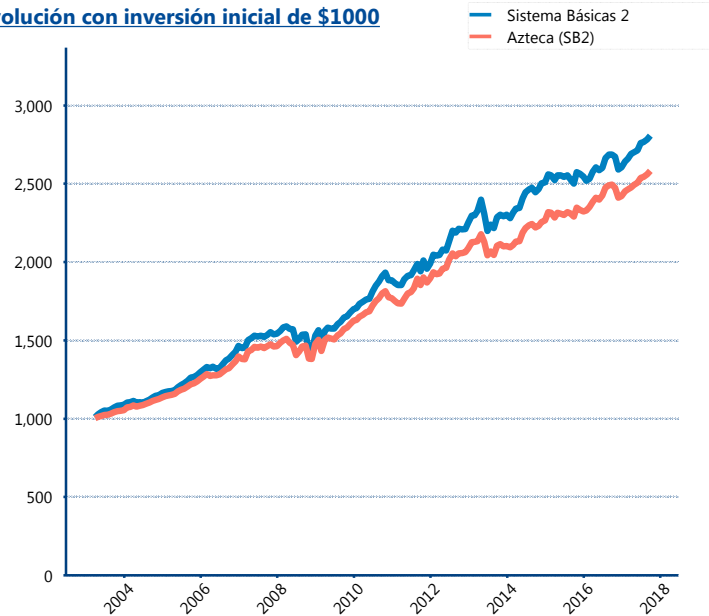
Rendimiento Bolsa

Tipo	Azteca (SB2)	Sistema Básicas 2
1 año	3.53%	4.54%
2 años	6.16%	5.89%
3 años	5.11%	4.66%
5 años	4.59%	4.77%
Histórico	-	10.41%

Indicador de Rendimiento Neto

Siefore	IRN %
Profuturo (SB2)	6.26%
SURA (SB2)	5.78%
Coppel (SB2)	5.58%
Banamex (SB2)	5.43%
PensionISSSTE (SB2)	4.97%
Metlife (SB2)	4.80%
Azteca (SB2)	4.70%
XXI-Banorte (SB2)	4.58%
Principal (SB2)	4.50%
Inbursa (SB2)	4.37%
Invercap (SB2)	3.75%
Promedio Simple	4.98 %
Promedio Ponderado	5.15 %

Evolución con inversión inicial de \$1000



Construido con el precio de la Siefore registrado en la Bolsa Mexicana de Valores

IV) Medidas de sensibilidad y riesgos

Evolución del Plazo Promedio Ponderado

